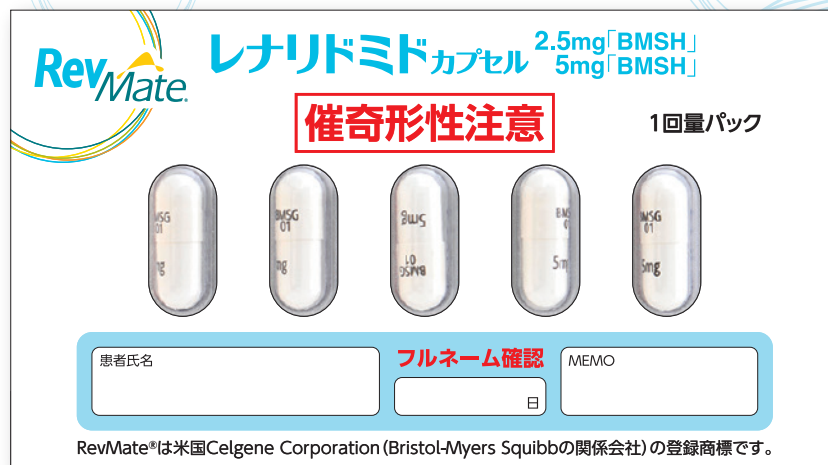


レナリドミドカプセル「BMSH」 1回量パック

Lenalidomide Capsules 「BMSH」

レナリドミド水和物カプセル

使用方法



1回量パック使用におけるお願い

1回量パックとは、薬剤師や看護師が、レナリドミドカプセル「BMSH」を処方された入院患者さんに、1回分の用量をセットして配薬するためのものです。

- 患者さんが服用する1回分の薬剤をセットしてください。
- レナリドミドカプセル「BMSH」は催奇形性のある薬剤です。
薬剤を取り扱う方々に注意喚起を行ってください。
- 1回量パックに患者さんの氏名、薬剤師や看護師の氏名を記入し、
配薬・与薬時に「フルネーム確認」「ダブルチェック」を行ってください。

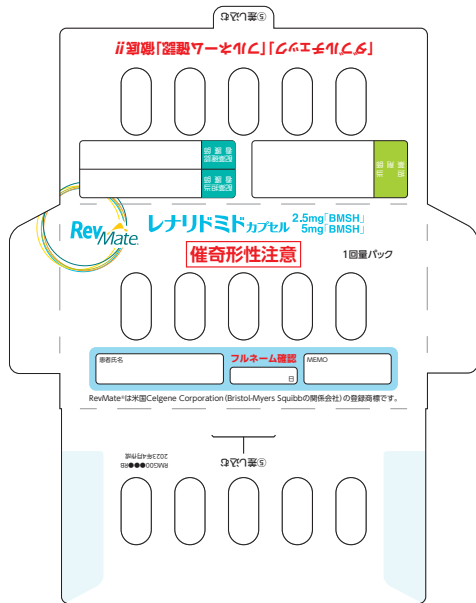
レナリドミドカプセル「BMSH」

Lenalidomide Capsules 「BMSH」 レナリドミド水和物カプセル

1回量パック

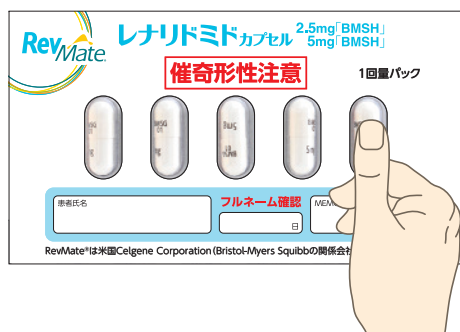
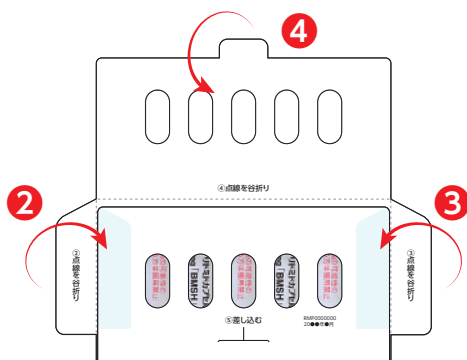
1 各記入欄に必要事項を記入します。

記入内容については、「記入欄の利用方法」(P.3)をご覧ください。



3 ②～④の順に折り畳みます。

●表面にある水色の部分が隠れるように②③を折り畳みます。



1回量パックの表面からカプセルを押すと、薬剤を取り出せます。

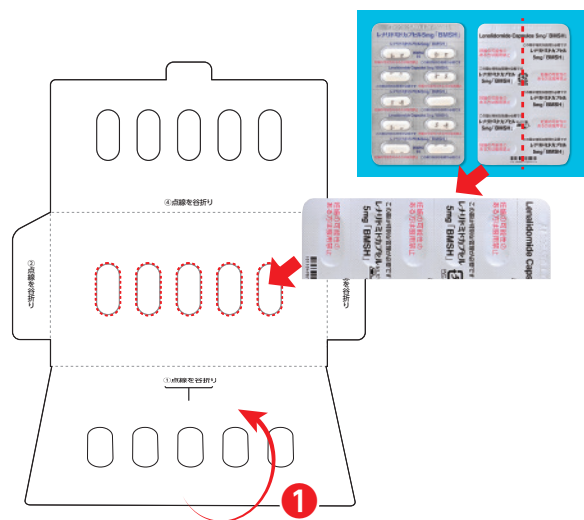
- 1回量パックからカプセルを取り出したときに飛び出さないように、裏面にフタがついています。薬剤をセットする際に切り取らないようにしてください。
- 1回量パックは使い捨てです。

2

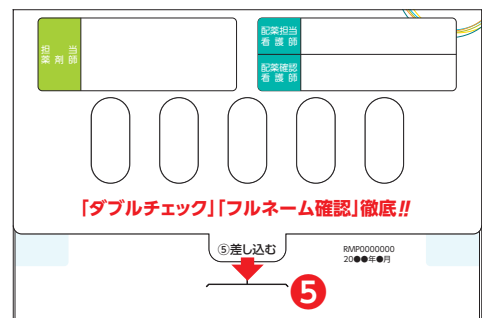
カプセルのセットの仕方

2 1回量パックを裏返し、PTPシートの凸部を下にして、カプセルが○の穴に収まるようにセットし、①を折り畳みます。

●薬剤はPTPシートから出さずにセットします。



4 折り畳んだら⑤の突起を差し込みます。



1回量パックの表面からカプセルを押すと、薬剤を取り出せます。

- 1回量パックからカプセルを取り出したときに飛び出さないように、裏面にフタがついています。薬剤をセットする際に切り取らないようにしてください。
- 1回量パックは使い捨てです。

2

記入欄の利用方法

1回量パックの表面には、患者さんの情報（「患者氏名」「服用日」「MEMO」）を記入する欄を設けております。配薬・与薬時のフルネーム確認にお役立てください。

また、裏面には、「担当薬剤師」「配薬担当看護師」「配薬確認看護師」の氏名を記入する欄を設けております。配薬時のダブルチェックにお役立てください。

◆フルネーム確認について

1回量パックの「患者氏名」欄に、患者さんの「姓」と「名」を記入することで、与薬時に確実にフルネーム確認が行えます。また、服用日を記入することで、投与日の誤認も防げます。

同姓同名の患者さんがいるなど、配薬・与薬時の注意事項を記入する場合は、「MEMO」欄をご利用ください。

患者氏名 礼舞 メイ子	フルネーム確認 1/23 日	MEMO 朝食後 同姓同名あり
----------------	--------------------------	-----------------------

患者さんの氏名をフルネームで記入します。

服用日を記入します。

氏名以外の情報を記入します。

◆ダブルチェックについて

誤投与事例の多くは、夜間などで人手が不足しているときに起こっています。

より確実に配薬を行い、誤投与を防止するためには、

必ずダブルチェックを行ってください。

ご施設の運用にあわせてご利用ください。

担当薬剤師	配薬担当看護師	配薬した看護師の氏名を記入します。
担当薬剤師の氏名を記入、または調剤印を押します。	配薬確認看護師	配薬を確認した看護師の氏名を記入します。

RevMate®センター



お問い合わせ先

☎ 0120-071025

受付時間 9:00~18:00 (土日・祝日・年末年始を除く)

レブメイト



<https://www.revmate-japan.jp/>



RevMate®は米国Celgene Corporation (Bristol-Myers Squibbの関係会社) の登録商標です。

ブリストル・マイヤーズ スクイブ販売株式会社